

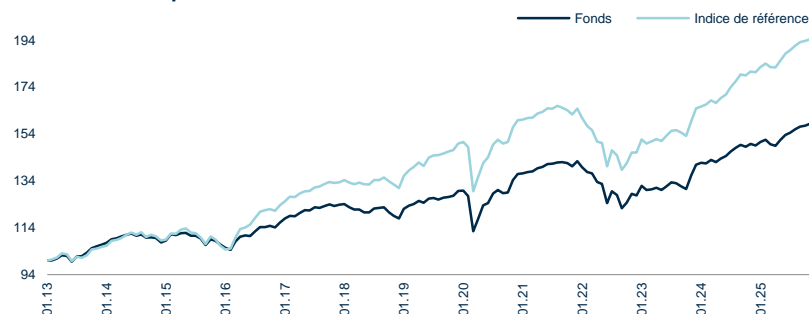
## Philosophie d'investissement

En recherchant des opportunités d'investissement dans l'univers obligataire mondial du haut rendement, la stratégie vise à tirer le meilleur parti d'une approche active, flexible et sans contraintes. Une analyse top-down guide notre processus dynamique d'allocation aux différentes régions et secteurs grâce à des arbitrages entre le risque de duration et le risque de crédit. L'analyse bottom-up comporte des facteurs fondamentaux, techniques et de valorisation (FTV) et intègre les critères ESG pour nous aider à identifier de solides opportunités durables. Notre processus de couverture active nous protège des baisses de marché.

## Approche en matière de durabilité

Nous encourageons les pratiques responsables et durables du secteur et évaluons dans quelle mesure les questions ESG importantes peuvent avoir un impact positif et négatif sur le profil de crédit global. L'intégration des considérations extra-financières dans notre analyse est essentielle pour comprendre les risques et les opportunités à long terme. Notre processus en trois étapes : 1. Exclusion - un filtre d'exclusion pour les activités faisant l'objet de controverses ; 2. Sélection positive - les entreprises sont analysées en fonction de leur profil ESG et climatique à l'aide d'un système de feux tricolores ; nous excluons les 20 % les moins performants. Les entreprises éligibles sont soumises à une analyse fondamentale, technique et de valorisation. 3. Engagement - nous abordons les questions ESG/climatiques et encourageons les meilleures pratiques chez les émetteurs « orange » et dans les secteurs essentiels pour la transition énergétique.

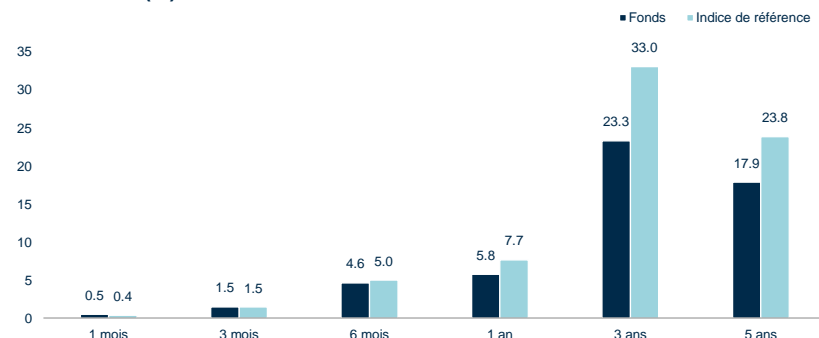
### Performance depuis la création



Source: Mirabaud Asset Management. Les performances de la classe d'actions et de l'indice de référence sont affichées en USD. Le rendement de votre investissement peut augmenter ou diminuer en raison des fluctuations des devises si votre investissement est effectué dans une devise autre que celle utilisée dans le calcul des performances passées. Le Fonds est activement géré. L'indice de référence est indiqué à des fins de comparaison uniquement, sans impliquer de contraintes particulières pour les investissements du Fonds. Frais d'entrée, de sortie et autres charges, commissions ou coûts, si appliqués, sont exclus du calcul.

Changement d'indice au 01/11/2025 (auparavant: ICE BofA Global High Yield Index Hedged USD), sans impact significatif sur la gestion du portefeuille. Cela peut, dans une certaine mesure, affecter les comparaisons de performance, étant donné que la performance réalisée avant le changement a été comparée à l'indice de référence qui a évolué au fil du temps pour devenir moins représentatif de l'univers d'investissement du Fonds. **Les performances passées ne préjugent pas des performances futures.**

### Rendements (%)



## Classification

SFDR<sup>1</sup>: Article 8

Indicateur synthétique de risque<sup>2</sup>: 2

Asset Class: Obligataire

Région: Global

<sup>1</sup> SFDR : Règlement (UE) 2019/2088 sur la publication d'informations en matière de durabilité dans le secteur des services financiers

<sup>2</sup> L'échelle va de 1 à 7, 1 étant le risque le plus faible et 7 le risque le plus élevé.

### Informations générales

Gestionnaire(s) de fonds	Andrew Lake / Fatima Luis
VNI	158.35
Devise de la classe	USD
Date de création de la classe	01.02.2013
Pays d'enregistrement	CH / DE / ES / FR / IE / IT / LU
Calcul de la VNI	Journalier
Domicile	Luxembourg
ISIN	LU0862027272
Bloomberg	MIGHUCA LX
Valoren / WKN	20080794 / A1KC27
Lipper ID	68193426
Cible client	Clients non professionnels
Souscription / Rachat	Journalier / Journalier
Souscription : préavis / règlement	0 Jour ouvrable / 2 Jours ouvrables
Remboursement : préavis / règlement	0 Jour ouvrable / 2 Jours ouvrables
Commission de gestion	1.20%
Investissement minimal	0 EUR
Taille du fonds (en devise de la classe)	171.07 millions USD
Forme juridique	SICAV
Type de fonds	Open-Ended Fund
Distribution des dividendes	Capitalisés
Indice de référence	ICE Dev Mkt High Yield Const. USD
TER 31.12.2024	1.48%

### Statistiques

	Fonds	Bench.
Performance 1 mois (%)	0.50	0.38
Performance 3 mois (%)	1.46	1.45
Performance YTD (%)	6.19	7.84
Performance depuis création (%)	58.35	94.27
Performance annualisée (depuis création) (%)	3.65	5.32
Volatilité annualisée (depuis création) (%)*	4.07	4.51
Ratio d'information (depuis création)*	-1.13	
Alpha (depuis création) (%)*	-1.16	
Beta (depuis création)*	0.85	
Corrélation (depuis création)*	0.95	
Duration effective	2.88	
Rendement à maturité (%)	7.13	
Rendement actuel (%)	6.65	

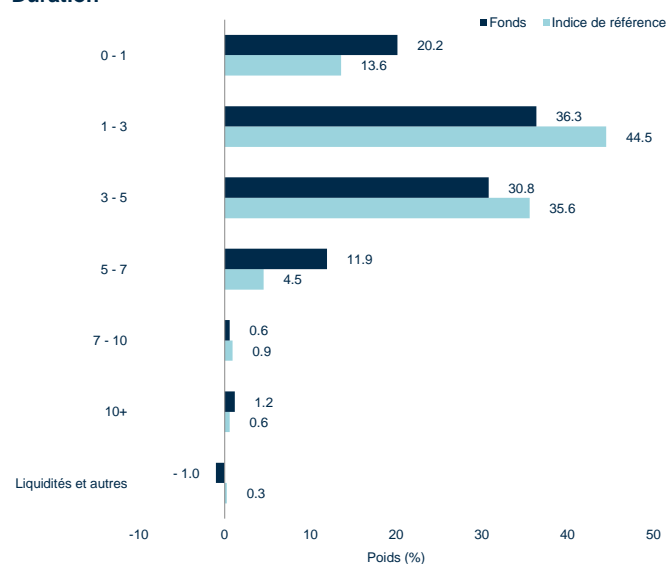
\*Basé sur des données journalières

## Performances mensuelles et annuelles (%)

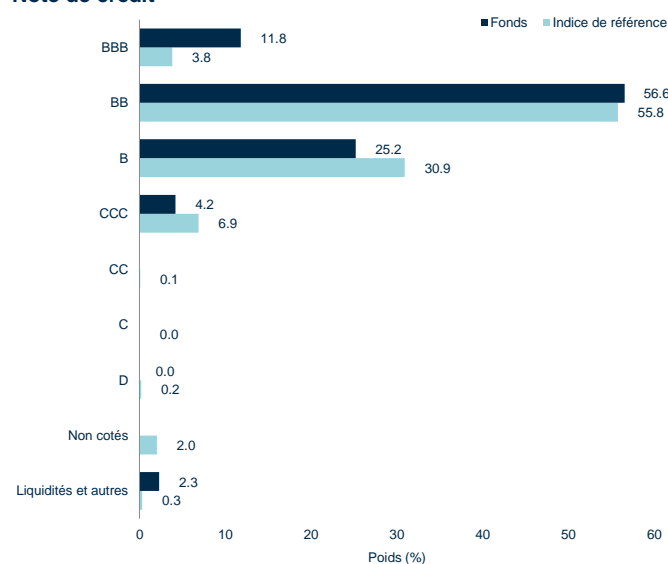
	Jan	Fév	Mars	Avr	Mai	Juin	Juil	Août	Sep	Oct	Nov	Déc	Année
<b>Fonds 2025</b>	1.03	0.56	-1.18	-0.52	1.64	1.48	0.61	1.00	0.70	0.26	0.50		<b>6.19</b>
Indice	1.21	0.88	-0.86	-0.09	1.57	1.62	0.80	1.04	0.78	0.28	0.38		7.84
<b>Fonds 2024</b>	0.55	-0.23	1.05	-0.62	1.06	0.72	1.31	1.12	0.86	-0.56	0.79	-0.40	<b>5.79</b>
Indice	0.45	0.48	1.13	-0.71	1.26	0.87	1.82	1.52	1.59	-0.23	0.93	-0.17	9.28
<b>Fonds 2023</b>	3.14	-1.37	0.26	0.55	-0.75	1.11	1.34	-0.24	-1.05	-0.84	4.47	3.36	<b>10.24</b>
Indice	3.87	-1.17	0.62	0.65	-0.55	1.47	1.41	0.14	-0.65	-0.96	4.13	3.47	12.94
<b>Fonds 2022</b>	-1.86	-1.50	-0.35	-2.71	-0.56	-6.18	4.02	-1.27	-4.30	1.86	3.01	-0.44	<b>-10.24</b>
Indice	-2.41	-2.09	-1.10	-3.20	-0.34	-6.66	4.94	-1.53	-4.21	1.90	3.34	-0.03	-11.30
<b>Fonds 2021</b>	0.20	0.43	0.21	0.98	0.38	0.88	0.08	0.40	0.05	-0.28	-0.95	1.59	<b>4.02</b>
Indice	0.19	0.41	0.11	1.05	0.42	0.93	-0.04	0.69	-0.43	-0.71	-1.05	1.46	3.04
<b>Fonds 2020</b>	0.08	-1.86	-11.74	4.67	4.91	0.83	3.25	1.21	-1.04	0.19	4.12	1.92	<b>5.52</b>
Indice	0.39	-1.39	-12.66	4.55	4.46	1.73	3.80	1.31	-1.00	0.42	4.18	1.89	6.61

## Allocations du Portefeuille

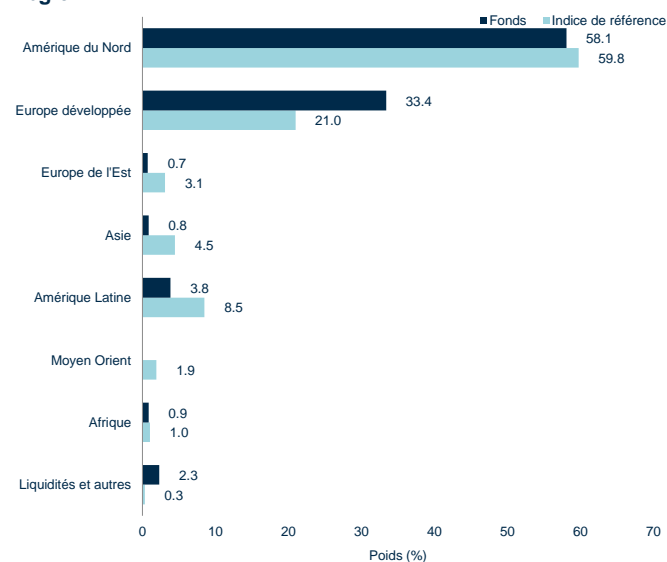
### Duration



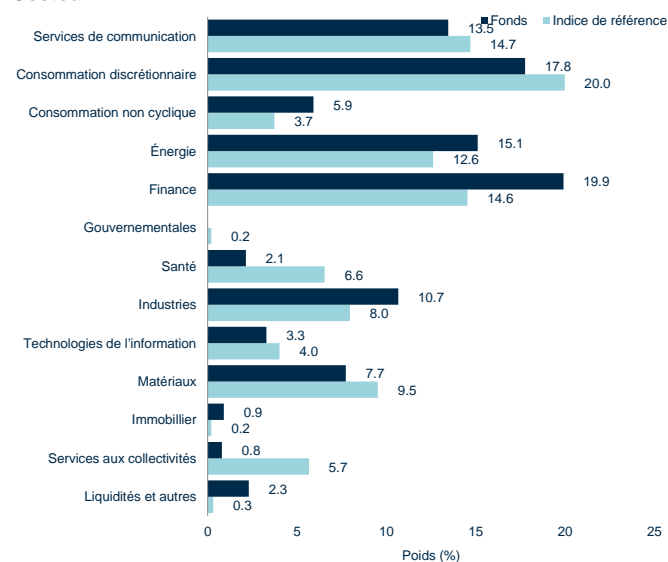
### Note de crédit



### Région



### Secteur



## Positions principales (total 204 positions)

Nom	Poids (%)
MGM RESORTS INTL 6.5% 2032-04	1.4
CCO HLDGS LLC/CAP CORP 7.375% 2031-03	1.4
LIGHT & WONDER INTL INC 7.25% 2029-11	1.3
DANA FINANCING LUX SARL 8.5% 2031-07	1.3
USA COM PART/USA COM FIN 7.125% 2029-03	1.3
BARCLAYS PLC 8.5% PERP	1.3
IHO VERWALTUNGS GMBH 8.75% 2028-05	1.1
UNICREDIT SPA 5.459% 2035-06	1.1
SERVICE CORP INTL 5.125% 2029-06	1.0
VODAFONE GROUP PLC 7% 2079-04	1.0

## Informations sur le fonds

**Date de lancement du fonds\*:** 01/02/2013

**Société de direction**

Mirabaud Asset Management (Europe) SA

**Banque dépositaire:** Pictet & Cie (Europe) SA

**Auditeur:** Deloitte Audit Sarl

**Agent de transfert:** FundPartner Solutions (Europe) SA

**Administrateur:** FundPartner Solutions (Europe) SA

**Représentant (Suisse)**

Mirabaud Asset Management (Suisse) SA, 29, Boulevard Georges-Favon, 1204 Geneva, Switzerland

**Service de paiement (Suisse)**

Mirabaud & Cie SA, 29, Boulevard Georges-Favon, 1204 Geneva, Switzerland

**Email:** marketing@mirabaud-am.com

**Site internet:** <https://www.mirabaud-am.com/>

\*Changement de nom dès le 21 mai 2025, auparavant: Mirabaud - Sustainable Global High Yield Bonds

## Information par classe de part

Nom	VNI	Devise	ISIN
Mirabaud - Global High Yield Bonds A cap. USD	158.35	USD	LU0862027272
Mirabaud - Global High Yield Bonds A dist. USD	89.93	USD	LU0862027355
Mirabaud - Global High Yield Bonds AH cap. CHF	116.04	CHF	LU0862028080
Mirabaud - Global High Yield Bonds AH cap. EUR	128.83	EUR	LU0862027439
Mirabaud - Global High Yield Bonds AH cap. GBP	145.75	GBP	LU0862027868
Mirabaud - Global High Yield Bonds AH dist. CHF	66.03	CHF	LU0862027603
Mirabaud - Global High Yield Bonds AH dist. EUR	74.63	EUR	LU0862027512
Mirabaud - Global High Yield Bonds AH dist. GBP	83.55	GBP	LU0862027785
Mirabaud - Global High Yield Bonds DH cap. GBP	145.43	GBP	LU0972917131
Mirabaud - Global High Yield Bonds DH dist. GBP	80.99	GBP	LU0972917214
Mirabaud - Global High Yield Bonds E dist. USD	84.30	USD	LU1261365107
Mirabaud - Global High Yield Bonds I cap. USD	170.02	USD	LU0862028247
Mirabaud - Global High Yield Bonds I dist. USD	84.97	USD	LU0862028593
Mirabaud - Global High Yield Bonds IH cap. EUR	126.87	EUR	LU0862028759
Mirabaud - Global High Yield Bonds IH dist. CHF	67.42	CHF	LU0862029567
Mirabaud - Global High Yield Bonds IH dist. EUR	105.32	EUR	LU0862028916
Mirabaud - Global High Yield Bonds N cap. USD	134.64	USD	LU1708488611
Mirabaud - Global High Yield Bonds N dist. USD	92.75	USD	LU1708488702
Mirabaud - Global High Yield Bonds NH cap. CHF	105.57	CHF	LU1708489262
Mirabaud - Global High Yield Bonds NH cap. EUR	114.04	EUR	LU1708488967
Mirabaud - Global High Yield Bonds NH dist. CHF	76.94	CHF	LU1708489346
Mirabaud - Global High Yield Bonds NH dist. EUR	79.62	EUR	LU1708489007

## Risk Summary

Les investissements dans des titres de créance sont soumis aux risques de taux d'intérêt, de crédit et de défaillance. Le fonds peut investir dans les marchés émergents qui peuvent être plus volatils et engendrer des risques opérationnels supérieurs à ceux des marchés actions des économies bien établies. Le fonds peut investir dans des titres de qualité inférieure qui sont soumis à un risque de crédit plus important et sont plus volatils que les titres mieux notés. Le fonds peut investir dans des instruments adossés à des actifs qui perdraient leur valeur si l'actif sous-jacent se dépréciait ou si leur émetteur faisait défaut et ne parvenait pas à honorer ses obligations contractuelles. Le fonds peut investir dans des titres moins liquides du fait que les acheteurs ou vendeurs ne sont pas toujours assez nombreux pour négocier ces titres rapidement. L'utilisation d'instruments financiers dérivés dans le cadre du processus d'investissement peut accroître la volatilité du fonds et l'exposer au risque de défaillance de ses contreparties. Des contrats de change à terme seront utilisés afin de réduire le risque de change engendré par les investissements dans des classes d'actions ou des instruments qui ne sont pas libellés dans la devise de référence du fonds. L'efficacité de cette méthode de couverture sera soumise à un risque opérationnel et de contrepartie. Les liquidités placées en dépôts à terme ou dans des fonds monétaires sont exposées au risque de défaillance de leur émetteur.

# INFORMATIONS IMPORTANTES

Le présent document publicitaire contient ou peut contenir par référence des données concernant certains placements collectifs de capitaux (« fonds ») qui ne peuvent être distribués que dans les juridictions et les pays dans lesquels ils sont enregistrés. Il n'est pas destiné et ne peut être diffusé aux résident(e)s ou ressortissant(e)s d'une juridiction dans laquelle la publication, la distribution ou l'utilisation des informations contenues dans le présent document seraient soumises à des restrictions. Il ne peut être reproduit ou rediffusé, en tout ou en partie, sans autorisation écrite préalable. La société de gestion peut à tout moment décider de cesser la commercialisation des fonds dans n'importe quel pays d'EEE, conformément à la réglementation applicable.

**Ce document est fourni à titre d'information uniquement et ne doit pas être considéré comme une offre ou une recommandation de souscrire, conserver ou vendre des parts ou actions de fonds, une stratégie d'investissement ou tout autre produit d'investissement.** Avant d'investir dans un fonds ou d'adopter toute stratégie d'investissement, vous devez prendre en compte toutes leurs caractéristiques ou objectifs et à consulter les documents juridiques pertinents, notamment le Prospectus et le DIC (KID). **Ne prenez aucune décision d'investissement sur la seule base du présent document.** Les informations contenues dans le présent document sont issues de sources jugées fiables. Toutefois, l'exactitude et l'exhaustivité des informations ne peuvent être garanties, et certains chiffres peuvent n'être que des estimations. En outre, toute opinion exprimée est susceptible d'être modifiée sans préavis.

**Tout investissement comporte des risques, les rendements peuvent diminuer ou augmenter en raison notamment des fluctuations des devises ou des marchés, et les investisseurs peuvent perdre la totalité ou une partie substantielle du montant investi. Vous devez lire attentivement les facteurs de risque décrits dans le Prospectus et solliciter l'avis de vos propres conseillers financiers, juridiques et fiscaux indépendants avant d'investir. Aucune garantie n'est donnée quant à la réalisation des objectifs et cibles par le gestionnaire de portefeuille. Les performances passées ne préjugent pas des performances futures. Tous les coûts ne sont pas présentés.** De plus amples informations sur les coûts et les frais applicables sont disponibles dans le Prospectus et/ou le DIC (KID). Si une commission de performance est applicable à un fonds, les détails du modèle de commission de performance et sa méthode de calcul peuvent être trouvés dans le Prospectus.

Cette communication est uniquement destinée à des contreparties éligibles, des investisseurs institutionnels et professionnels et ne doit pas être distribuée aux investisseurs de détail pour lesquels elle n'est pas adaptée. Le résumé des droits des investisseurs (en anglais et dans les différentes langues de notre site web) est disponible sur <https://www.mirabaud-am.com>, sous la rubrique Documents légaux.

Au Royaume-Uni : Mirabaud Asset Management Limited qui est autorisée et réglementée par la Financial Conduct Authority (FRN : 122140). Avis : Les fonds étrangers qui sont « reconnus » par la Financial Conduct Authority (y compris ceux qui sont actuellement autorisés dans le cadre du régime britannique d'autorisations temporaires de commercialisation, quels que soient les objectifs ou les caractéristiques « durables » du fonds) ne sont pas soumis au régime d'étiquetage des exigences de divulgation en matière de durabilité du Royaume-Uni et ne sont pas autorisés à adopter des étiquettes sur une base volontaire. Ce document a été approuvé aux fins de la section 21 du Financial Services and Markets Act 2000, par Mirabaud Asset Management Limited à la date de publication. Tous les fonds Mirabaud mentionnés dans le présent document (sauf indication contraire) sont des fonds « reconnus » qui sont enregistrés pour distribution en vertu du Financial Services & Markets Act 2000 (tel qu'amendé). Les investisseurs potentiels au Royaume-Uni sont informés qu'aucune des protections offertes par le système réglementaire britannique ne s'appliquera à un investissement dans ces fonds, qu'aucune indemnisation ne sera généralement possible dans le cadre du Financial Services Compensation Scheme et que l'accès au Financial Ombudsman Scheme du Royaume-Uni peut être limité. En Suisse: Mirabaud Asset Management (Suisse) SA, 29, boulevard Georges-Favon, 1204 Genève, en qualité de représentant en Suisse. Agent payeur en Suisse: Mirabaud & Cie SA, 29, boulevard Georges-Favon, 1204 Genève. En France: Mirabaud Asset Management (France) SAS, Spaces 54-56, avenue Hoche, 75008 Paris. Au Luxembourg, en Italie et en Espagne : Mirabaud Asset Management (Europe) SA, 6B, rue du Fort Niedergruenewald, 2226 Luxembourg. Le Prospectus, les Statuts, le Document d'Informations Clés (DIC) ainsi que les rapports annuels et semestriels (selon le cas) relatifs aux fonds peuvent être obtenus sans frais auprès des entités susmentionnées et sur le site Internet: <https://www.mirabaud-am.com/en/funds-list/>. De plus amples informations sur la durabilité sont accessibles via le lien suivant: <https://www.mirabaud-am.com/en/responsibly-sustainable>.

Les données relatives aux indices mentionnées dans le présent document sont la propriété d'ICE Data Indices, LLC, de ses Sociétés affiliées (« ICE Data ») et/ou de ses Fournisseurs tiers et sont utilisées avec l'autorisation de Mirabaud Asset Management (Suisse) SA. ICE Data et ses Fournisseurs tiers déclinent toute responsabilité à l'égard de leur utilisation.